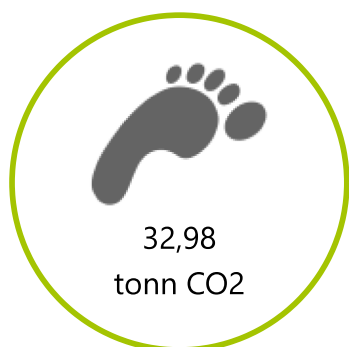


# Klimaregnskap for NOR Entreprenør AS



## 2021

Utslippskilde	Forbruk	Utslippsfaktor	Utslipp	
Scope 1				
Diesel (personbil/varebil)	7350 liter	3,11 Kg CO2e/liter	22,86	tonn CO2

**Sum scope 1 = 22,86 tonn CO2**

Scope 2				
Elektrisitet	10347 kWh	0,04 Kg CO2e/kWh	0,41	tonn CO2
Fjernvarme	41151 kWh	0,187 Kg CO2e/kWh	7,70	tonn CO2

**Sum scope 2 = 8,11 tonn CO2**

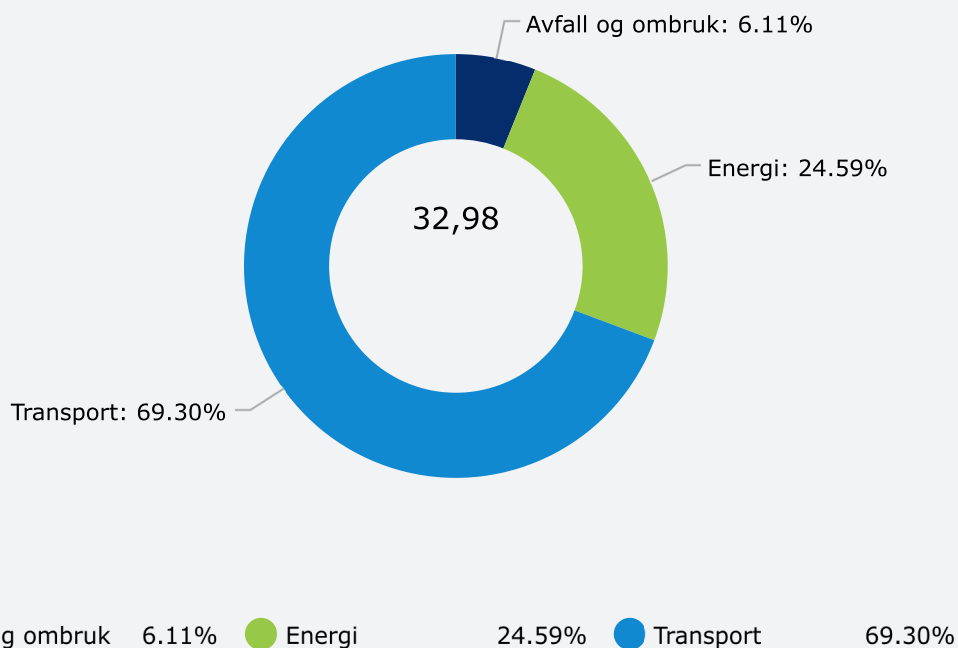
Scope 3				
Restavfall	7680 kg	0,225 CO2e/Kg	1,73	tonn CO2
Organisk avfall (matavfall med mer)	240	0,015 CO2e/Kg	0,00	tonn CO2

Treavfall	4485	0,02 CO2e/Kg	0,09	tonn CO2
Papir, papp og kartong	58	0,061 CO2e/Kg	0,00	tonn CO2
Metall (ikke emballasje)	270	0,031 CO2e/Kg	0,01	tonn CO2
EE-avfall	208	0,068 CO2e/Kg	0,01	tonn CO2
Masser og uorganisk materiale	8130	0,0197 CO2e/Kg	0,16	tonn CO2
Farlig avfall	343	0,0227 CO2e/Kg	0,01	tonn CO2

Sum scope 3 = 2,02 tonn CO2

## Total CO2 utslipp = 32,98 tonn

PROSENTVIS FORDELING AV CO2-UTSLIPP



# 2020

Utslippskilde	Forbruk	Utslippsfaktor	Utslipp	
Scope 1				
Diesel	9894 liter	3,11 Kg CO2e/liter	30,77	tonn CO2

**Sum scope 1 = 30,77 tonn CO2**

---

Scope 2				
Elektrisitet	12655 kWh	0,04 Kg CO2e/kWh	0,51	tonn CO2

**Sum scope 2 = 0,51 tonn CO2**

---

Scope 3				
Restavfall (uten emballasjeplast)	14489 kilo	0,36 CO2e/Kg	5,22	tonn CO2

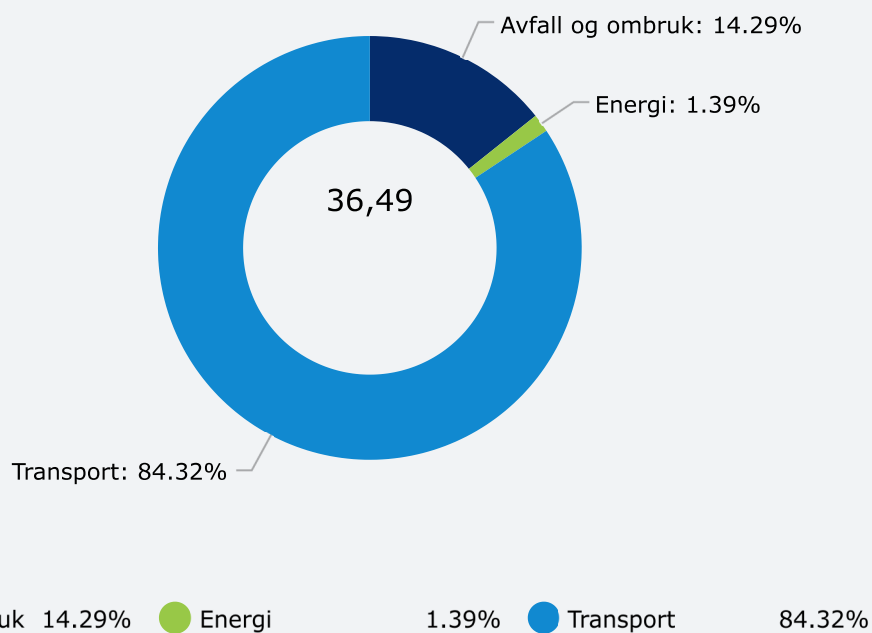
**Sum scope 3 = 5,22 tonn CO2**

---

**Total CO2 utslipp = 36,49 tonn**

---

PROSENTVIS FORDELING AV CO2-UTSLIPP



## 2019

Utslippskilde	Forbruk	Utslippsfaktor	Utslipp	
Scope 1				
Diesel	10333 liter	3,11 Kg CO2e/liter	32,14	tonn CO2
Bensin	10 liter	2,89 Kg CO2e/liter	0,03	tonn CO2

**Sum scope 1 = 32,16 tonn CO2**

### Scope 2

Antall kjørte kilometer med elbil	15500 km	0,087 kg CO2e/km	1,35	tonn CO2
Elektrisitet	16921 kWh	0,04 Kg CO2e/kWh	0,68	tonn CO2

Sum scope 2 = 2,03 tonn CO2

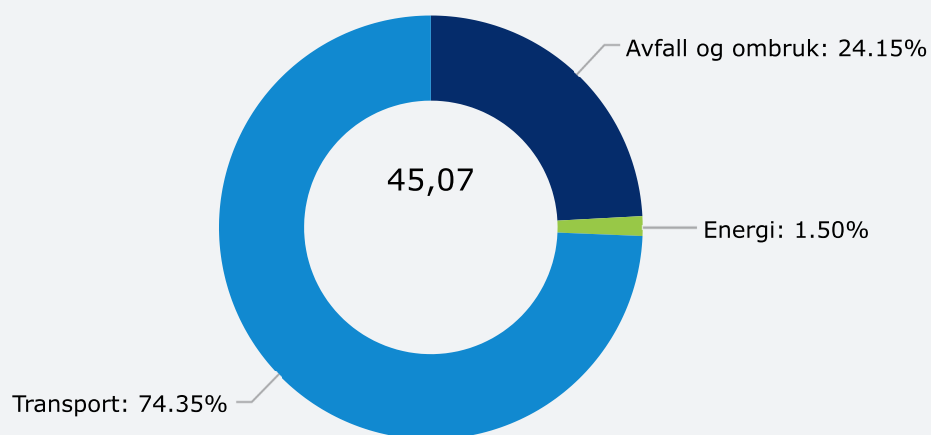
### Scope 3

Restavfall (komprimert)	30235 kilo	0,36 CO2e/Kg	10,88	tonn CO2
----------------------------	------------	--------------	-------	-------------

Sum scope 3 = 10,88 tonn CO2

**Total CO2 utslipp = 45,07 tonn**

#### PROSENTVIS FORDELING AV CO2-UTSLIPP



● Avfall og ombruk 24.15% ● Energi 1.50% ● Transport 74.35%

## 2018

Utslippskilde	Forbruk	Utslippsfaktor	Utslipp
---------------	---------	----------------	---------

### Scope 1

Bensin	85 liter	2,89 Kg CO2e/liter	0,25	tonn CO2
--------	----------	-----------------------	------	-------------

Diesel	8770 liter	3,11 Kg CO2e/liter	27,27	tonn CO2
--------	------------	--------------------	-------	----------

**Sum scope 1 = 27,52 tonn CO2**

### Scope 2

Elektrisitet	16723 kWh	0,04 Kg CO2e/kWh	0,67	tonn CO2
Fjernvarme	25600 kWh	0,187 Kg CO2e/kWh	4,79	tonn CO2

**Sum scope 2 = 5,46 tonn CO2**

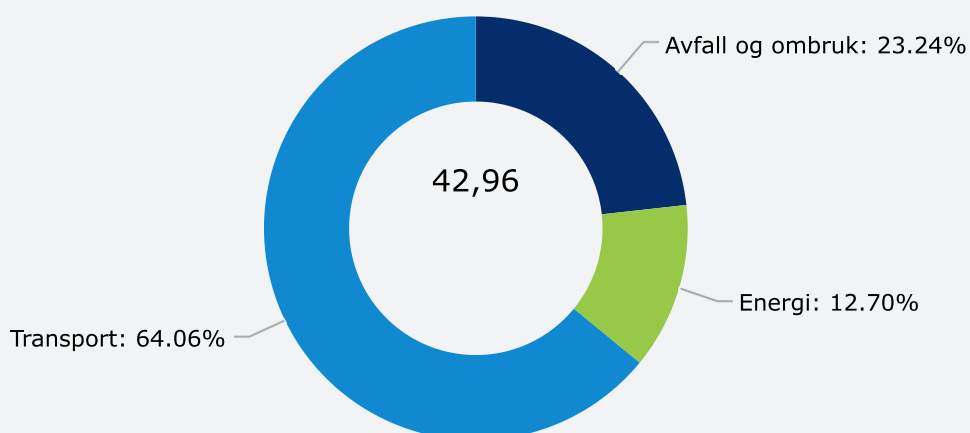
### Scope 3

Restavfall (uten emballasjeplast)	27727 kilo	0,36 CO2e/Kg	9,98	tonn CO2
-----------------------------------	------------	--------------	------	----------

**Sum scope 3 = 9,98 tonn CO2**

**Total CO2 utslipp = 42,96 tonn**

PROSENTVIS FORDELING AV CO2-UTSLIPP



● Avfall og ombruk 23.24% ● Energi 12.70% ● Transport 64.06%

# 2015

Utslippskilde	Forbruk	Utslippsfaktor	Utslipp	
Scope 1				
Bensin	2237,35 liter	2,89 Kg CO2e/liter	6,47	tonn CO2
Diesel	15943,42 liter	3,11 Kg CO2e/liter	49,58	tonn CO2

**Sum scope 1 = 56,05 tonn CO2**

---

Scope 2				
Fjernvarme	24450 kWh	0,187 Kg CO2e/kWh	4,57	tonn CO2
Elektrisitet	342 kWh	0,04 Kg CO2e/kWh	0,01	tonn CO2

**Sum scope 2 = 4,59 tonn CO2**

---

Scope 3				
Restavfall (uten emballasjeplast)	90549 kilo	0,36 CO2e/Kg	32,60	tonn CO2

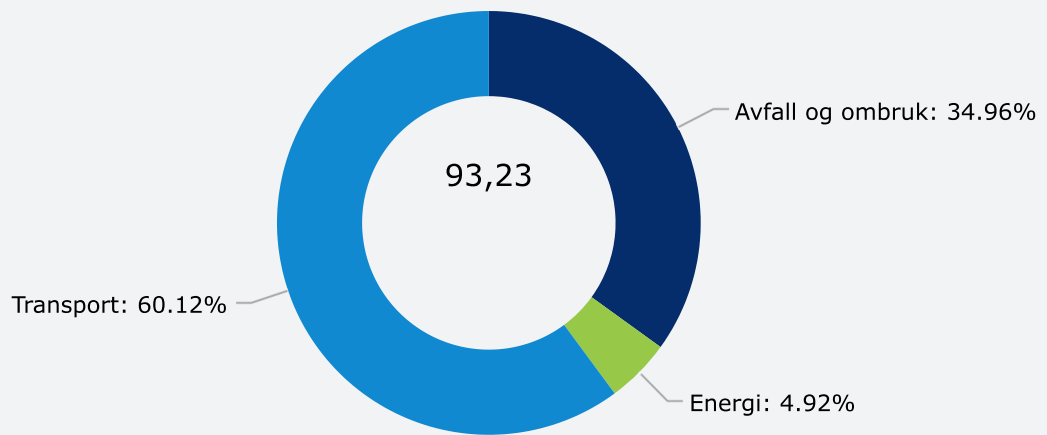
**Sum scope 3 = 32,60 tonn CO2**

---

**Total CO2 utslipp = 93,23 tonn**

---

## PROSENTVIS FORDELING AV CO2-UTSLIPP



● Avfall og ombruk 34.96% ● Energi 4.92% ● Transport 60.12%